

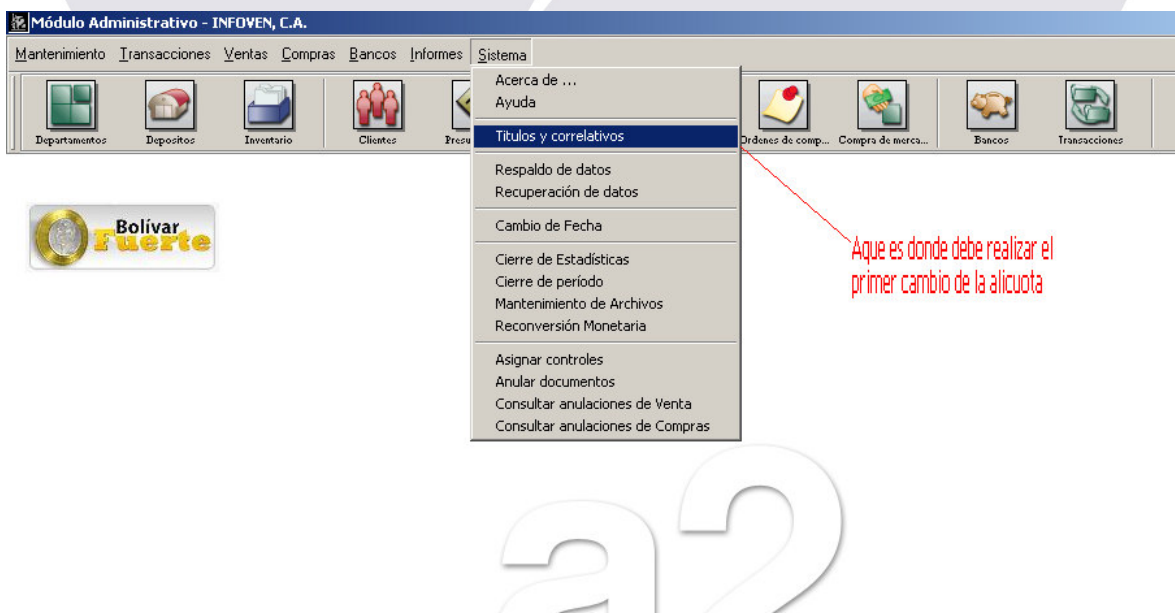
PASOS PARA CAMBIAR EL IVA

En a2 Herramienta administrativa pos pasos que debe hacer para cambiar el Impuesto al Valor Agregado (I.V.A.) son los siguientes:

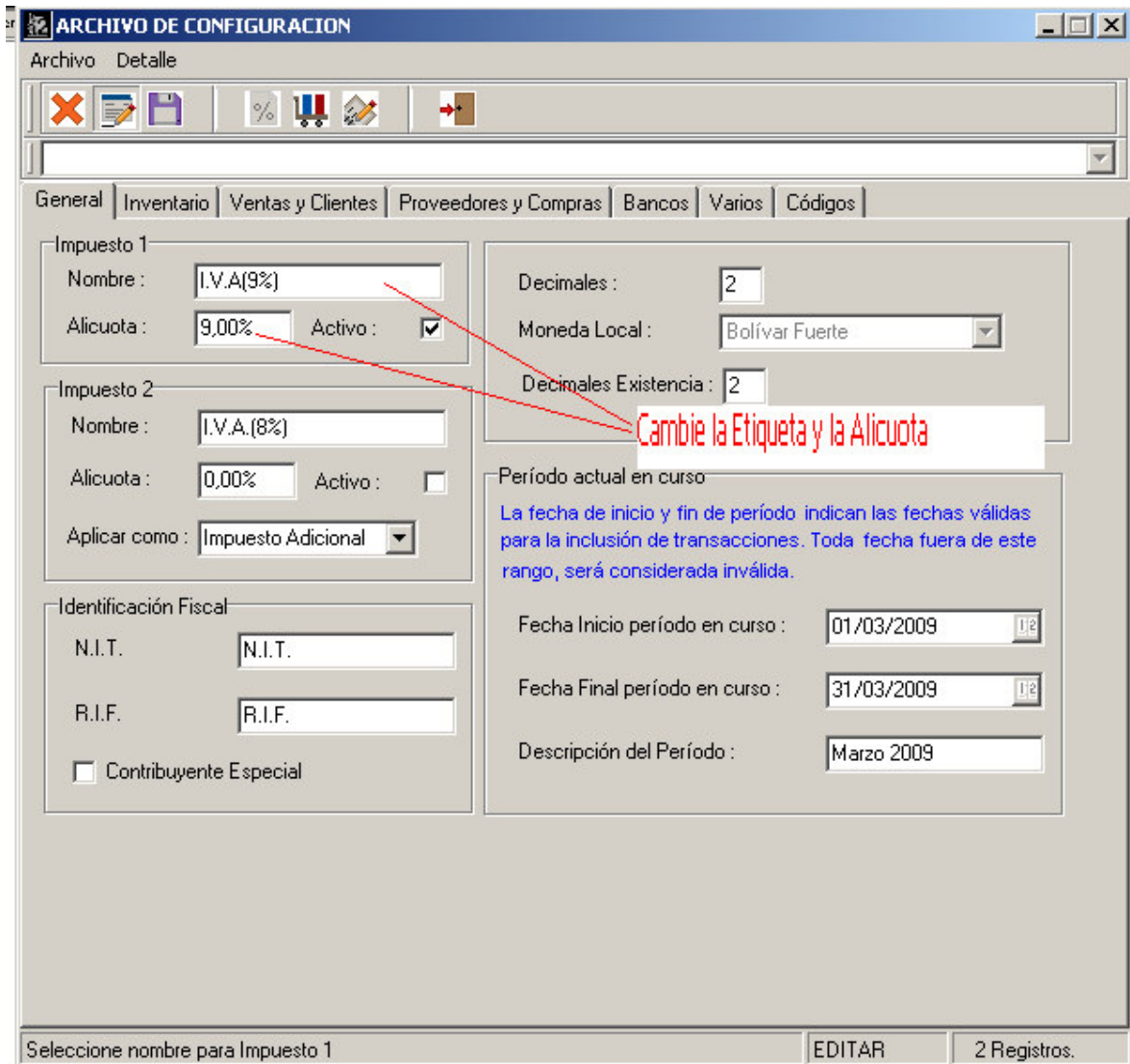
1. Realice un respaldo de la data antes de realizar el proceso de cambio.
2. Verifique si esta utilizando impresoras fiscales
3. Determine si va a mantener los precios de ventas “ya con iva” o va a realizar algún ajuste.

Pasó a Paso:

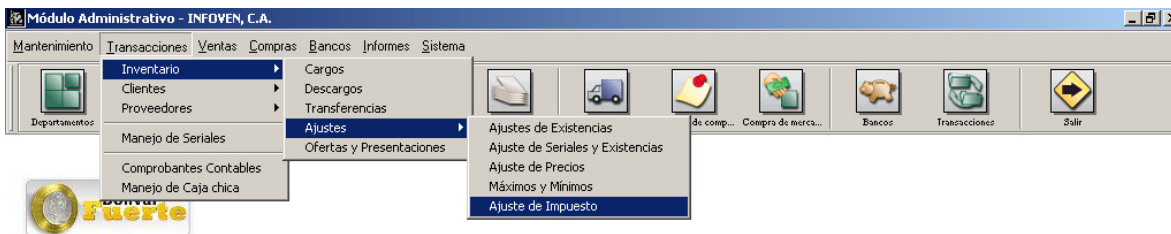
1.- Entre en el sistema a2 Herramienta administrativa configurable Ubíquese en títulos y correlativos.



2.- Seguidamente editar en el menú de configuración, donde debe cambiar tanto la mascara de la etiqueta “Primer valor” como la alícuota, debe colocar el símbolo de porcentaje es muy importante, por ejemplo **12%**. Luego de cambiar el impuesto debe Guardar los cambios y salir de esa ventana.



3.- El siguiente paso es cambiar en todos los productos la alícuota del impuesto, ya que colocando aquí la alícuota no garantiza que se cambien los productos, por lo tanto debe seleccionar transacciones la opción de inventario tal como se muestra a continuación.



a2



Herramienta Administrativa Configurable

4.-Seguidamente debe fijar el nuevo impuesto en la pantalla, y seleccionar el tipo de ajuste

1. Ajustar precio de venta
2. Mantener precio de venta

La opción de Ajustar precio de venta Hace lo siguiente en la pantalla de costos y precios de los productos.

Precio 1 (1 PZA)		Precio 2 (3 -5 PZA)		Precio 3 (6 y mas)	
Utilidad :	<input type="text" value="40,7451%"/>	<input type="text" value="20,56"/>	Redondeo :	<input type="text" value="Sin Redondeo"/>	
Sin Impuesto :	<input type="text" value="50,46"/>	<input type="button" value="Aceptar"/>			
I.V.A(9%)	<input type="text" value="4,54"/>				
Precio 1 (1 PZA)	<input type="text" value="55,00"/>				

Ajustar precio de venta

Antes:

Sin Impuesto: 50,46
IVA(9%) : 4,54
Precio 1 : 55

Después:

Sin Impuesto: 50,46
IVA(12%) : 6,06
Precio 1 : 56,52

Mantener precio de venta

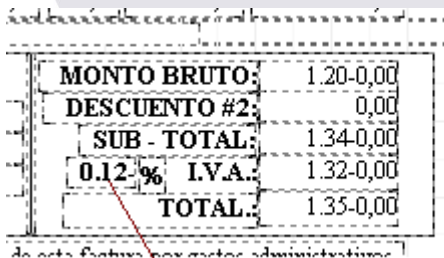
Antes:

Sin Impuesto: 50,46
IVA(9%) : 4,54
Precio 1 : 55

Después:

Sin Impuesto : 49,11
IVA(12%) : 5,89
Precio 1 : 55

5.- Otro aspecto importante son los formatos de impresión, si en los formatos de impresión la alícuota esta como una etiqueta y no como una variable general debe cambiarlo ya que de lo contrario aparecerá 9% a pesar de que el cálculo es del 12%. Para hacer este cambio debe apoyarse con su asesor de sistemas.



MONTO BRUTO:	1.20-0,00
DESCUENTO #2:	0,00
SUB - TOTAL:	1.34-0,00
0.12-% IVA:	1.32-0,00
TOTAL:	1.35-0,00

Verifique que sea la Etiqueta y no el valor de 9%

Esperamos que este instructivo sea de su utilidad

Infoven®